

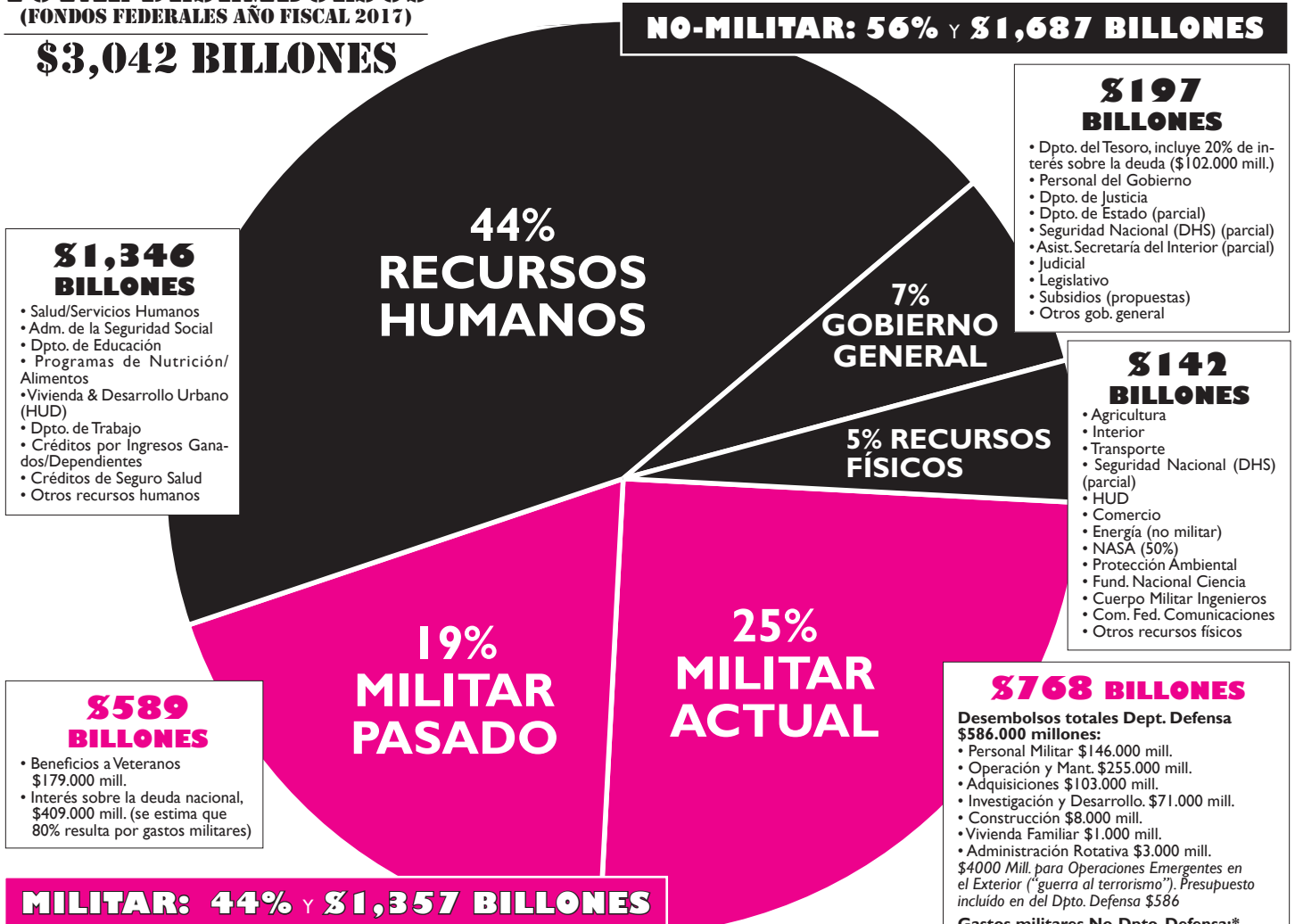
# CÓMO SE UTILIZAN DE VERDAD LOS DINEROS DE SUS IMPUESTOS

PRESUPUESTO FEDERAL DE LOS ESTADOS UNIDOS 2017

**TOTAL DESEMBOLSOS  
(FONDOS FEDERALES AÑO FISCAL 2017)**

**\$3,042 BILLONES**

**NO-MILITAR: 56% Y \$1,687 BILLONES**



**\$197 BILLONES**

- Dpto. del Tesoro, incluye 20% de interés sobre la deuda (\$102.000 mill.)
- Personal del Gobierno
- Dpto. de Justicia
- Dpto. de Estado (parcial)
- Seguridad Nacional (DHS) (parcial)
- Asist. Secretaría del Interior (parcial)
- Judicial
- Legislativo
- Subsidios (propuestas)
- Otros gob. general

**\$142 BILLONES**

- Agricultura
- Interior
- Transporte
- Seguridad Nacional (DHS) (parcial)
- HUD
- Comercio
- Energía (no militar)
- NASA (50%)
- Protección Ambiental
- Fund. Nacional Ciencia
- Cuerpo Militar Ingenieros
- Com. Fed. Comunicaciones
- Otros recursos físicos

**\$768 BILLONES**

**Desembolsos totales Dept. Defensa \$586.000 millones:**

- Personal Militar \$146.000 mill.
- Operación y Mant. \$255.000 mill.
- Adquisiciones \$103.000 mill.
- Investigación y Desarrollo. \$71.000 mill.
- Construcción \$8.000 mill.
- Vivienda Familiar \$1.000 mill.
- Administración Rotativa \$3.000 mill.
- \$4000 Mill. para Operaciones Emergentes en el Exterior ("guerra al terrorismo"). Presupuesto incluido en del Dpto. Defensa \$586

**Gastos militares No-Dpto. Defensa:\***

- Pagos a retirados/Seg. Salud \$82.000 mill.
- Dpto. Energía, limpieza/armas nucleares \$21.000 mill.
- NASA (50%) \$10.000 mill.
- Asist. Seg. Intl. \$13.000 mill.
- Seg. Nacional (DHS) (militar) \$34.000 mill.
- Dpto. del Int. (parcial) \$10.000 mill.
- FBI militar \$9.000 mill.
- other \$3.000 mill.

*\*basado en codificación y la naturaleza militar de actividades, como control fronterizo armado, vuelos espaciales del Dpto. Defensa, etc.*

**MILITAR: 44% Y \$1,357 BILLONES**

## CÓMO SE DETERMINARON ESTAS CIFRAS

“Militar Actual” incluye el Dpto. de Defensa (\$586.000 millones) y la porción militar (\$182.000 millones) de otros departamentos según se anotó en el cuadro “Militar Actual”. “Militar Pasado” representa los beneficios a veteranos, mas 80% del interés sobre la deuda. \* Puede ver una explicación más detallada en warresisters.org.

Estas figuras provienen de un análisis de tablas detalladas del libro *Perspectivas Analíticas del Presupuesto de los Estados Unidos para el Año Fiscal 2017*. Las cifras son fondos Federales, sin incluir Fideicomisos — como Seguridad Social — que se recaudan y gastan por separado de los impuestos al ingreso.

Lo que pagas (o no pagas) hasta el 18 de Abril del 2016, se asigna a la porción de los fondos Federales del presupuesto. La práctica del gobierno de combinar Fideicomisos y Fondos Federales empezó durante la Guerra de Vietnam, haciendo que la porción del pre-

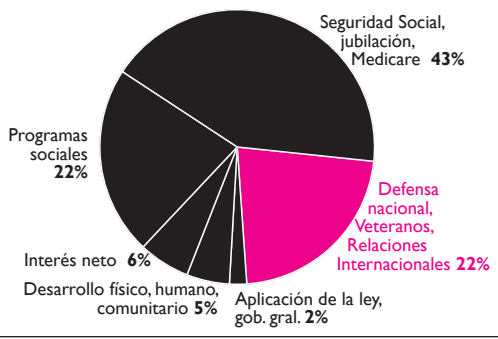
supuesto dedicada a cubrir las necesidades humanas parezca más grande y la porción militar menor.

*\*Hay desacuerdo entre analistas sobre la proporción de la deuda que viene del gasto militar; otros grupos estiman 50% a 60%. Utilizamos 80% porque creemos que si no hubiera gasto militar, la mayoría (y tal vez toda) la deuda nacional se eliminaría*

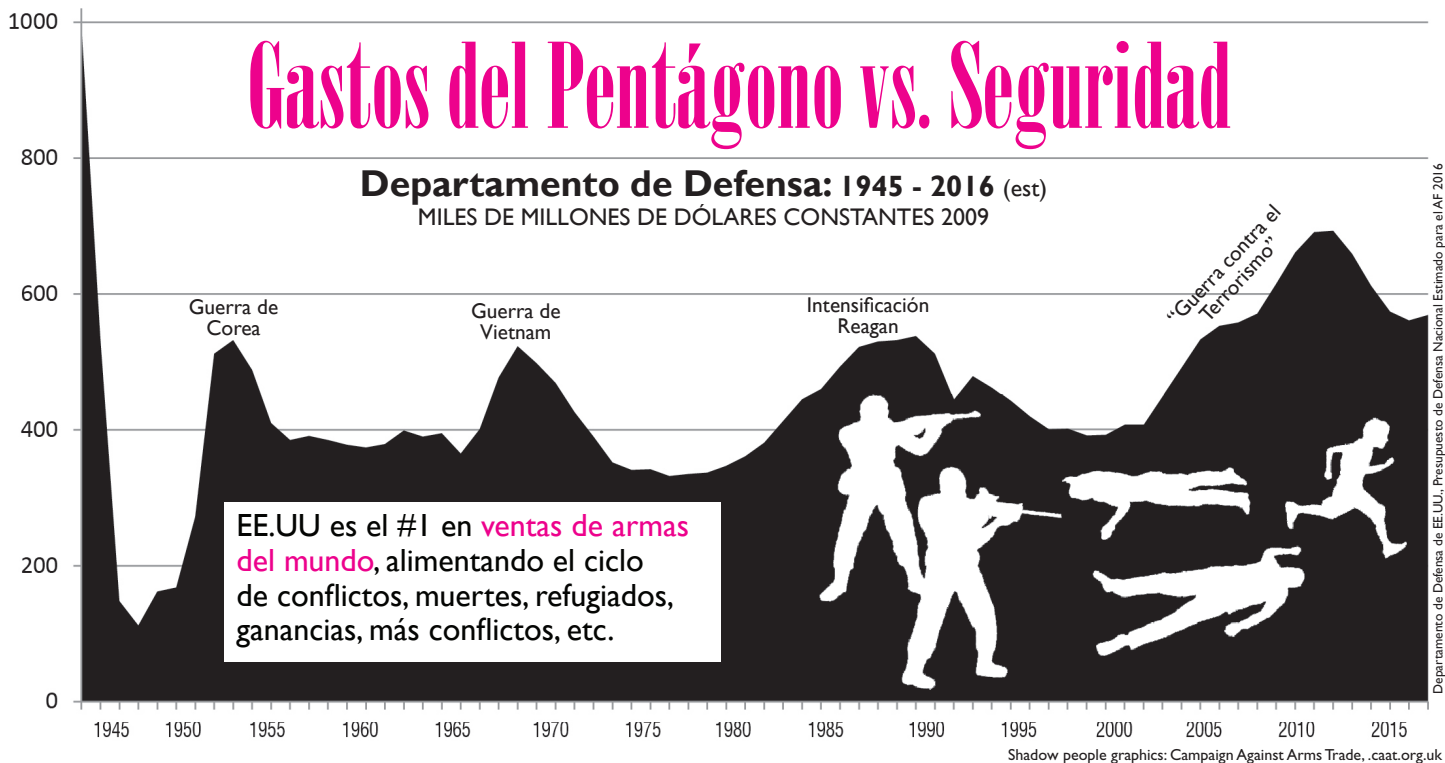
## El engaño del gobierno

El gráfico (derecha) es la visión del presupuesto del gobierno. Es una distorsión de cómo se gastan nuestros impuestos al ingreso porque incluye Fideicomisos (ej. Seguridad Social), y la mayoría de gastos militares pasados no se distingue del gasto no militar. Para una representación más exacta de cómo se gastan en realidad sus impuestos, vea el gráfico grande.

Fuente: Formularios 1040 e Instrucciones 2015 Desembolsos federales del AF 2014



# Gastos del Pentágono vs. Seguridad



Las campañas presidenciales aumentan los llamados a más gastos militares. Los candidatos ignoran los hechos y declaran que “el ejército ha sido desbancado”. Compiten entre ellos para ser el Comandante en Jefe más fuerte. El gráfico muestra cómo el gasto militar alcanza sus mayores niveles desde la 2ª Guerra Mundial a pesar de una reciente reducción. Mire lo que han provocado los billones de dólares y las guerras interminables y luego comprométase a tomar al menos una de las acciones a continuación.

- **Crecimiento constante del terrorismo** en la última década, con el número más alto de muertes en los países donde los Estados Unidos “ayuda”— Iraq, Afganistán y Pakistán
- **50 millones de refugiados** o desplazados a causa del conflicto y la violencia — el número más alto desde la 2ª Guerra Mundial
- Los Estados Unidos consume **100 millones de barriles de petróleo** en equipo militar cada año, emitiendo millones de toneladas de sustancias contaminantes
- **Graves violaciones de derechos humanos** incluyendo detención sin audiencia, tortura, expansión de la vigilancia del gobierno de E.E. U.U y discriminación por perfil racial.

Fuentes: Costs of War Project, [watson.brown.edu/costsofwar](http://watson.brown.edu/costsofwar); “The Military Assault on Global Climate” por Patricia Hynes

“La mayor contribución que los Estados Unidos puede hacer al combate del terrorismo en el mundo es abandonar el paradigma de guerra y retirarse de las guerras que han servido como forma eficaz de reclutar nuevos terroristas.”

Matthew Evangelista  
Costs of War Project

## QUÉ PUEDE HACER

- **Distribuir esta hoja** todo el año y el **18 de abril**, Día de la Declaración de Impuestos, y con la Global Campaign on Military Spending ([demilitarize.org](http://demilitarize.org)).
- Involucrarse en **el trabajo organizativo y educativo de WRL**: Desmilitarizar salud y educación, Acción no violenta, Solidaridad con Iraq, Prevención de reclutamiento militar, Resistencia GI y más. Ver [warresisters.org/get-involved](http://warresisters.org/get-involved). Encuentre recursos para desafiar el militarismo, limitar el poder de la policía, hacer más fuerte la acción directa no violenta, y elevar la capacidad de recuperación de comunidades.
- **Escriba a los políticos y los medios locales**. Envíeles copias de esta hoja. Exija inversiones para la paz, no para la guerra.
- ¡Proteste con su dinero! Inscríbase en [wartax-boycott.org](http://wartax-boycott.org). Rehúse a pagar por todo o parte de su impuesto al ingreso. Lo que sea que usted

decida no pagar —\$1, \$10, o un porcentaje — envíe una carta a los políticos y dígales por qué. A pesar de ser ilegal, miles de personas están participando abiertamente en esta forma de protesta. Contáctenos para informarse y conectarse con consejeros cerca de usted. Contribuya el dinero de los impuestos no pagados donando a organizaciones que contribuyen por el bien común.

- Para más información sobre **no pagar por la guerra**, folletos y para ver la película **Death & Taxes**, contacte al comité coordinador de National War Tax Resistance, PO Box 150553, Brooklyn, NY 11215, (800) 269-7464, [nwtrcc.org/en-espanol](http://nwtrcc.org/en-espanol). Apoye la propuesta de ley del Fondo del Impuesto para la Paz: [peacetaxfund.org](http://peacetaxfund.org).

- Lea sobre la creación de paz positiva en en México Peace Index, [economicsandpeace.org/reports](http://economicsandpeace.org/reports).

## FUENTE

- Copias adicionales de esta hoja (impreso en

inglés) están disponibles por 10¢ c/u (1-199), 7¢ c/u (200 - 499), 6¢ c/u (500+) más 20% envío. Ordene online en [warresisters.org/store](http://warresisters.org/store), o para órdenes por correo a la dirección de WRL en esta hoja.

- *Resistencia al Impuesto para la Guerra: Una guía para negar su apoyo a los militares*, un libro en Inglés de 144 páginas con historia, métodos y recursos. \$6 incluye envío en [warresisters.org/store](http://warresisters.org/store).

## CONTACTO LOCAL

Si no hay un grupo local, busque un capítulo local de WRL en la dirección de web abajo, o empiece uno. Contacte a WRL para mayor información.

WAR RESISTERS LEAGUE  
339 Lafayette Street, New York, NY 10012  
Tel (212) 228-0450 • Fax (212) 228-6193  
[wrl@warresisters.org](mailto:wrl@warresisters.org) • [www.warresisters.org](http://www.warresisters.org)  
Find us on Facebook • Twitter • YouTube • Instagram